




C30 Transportável com rasga saco (Padrão, Light e Flex) - 30 m³/h



Padrão



Light



Flex



Posição de trabalho

CARACTERÍSTICAS TÉCNICAS

	PADRÃO	LIGHT	FLEX
Produção nominal	30 m ³ /h	30 m ³ /h	30 m ³ /h
Produção de concreto por ciclo	8 m ³	8 m ³	8 m ³
Área para instalação do equipamento	40 m ²	40 m ²	40 m ²
Estrutura para silo de cimento	01 Unidade	Não incluso	Não incluso
Balança dosadora para agregados com 4 células de carga Z-5t	13 m ³ - 18.000 kg	13 m ³ - 18.000 kg	13 m ³ - 18.000 kg
Motovibrador da balança de agregados	0,21 kW	0,21 kW	0,21 kW
Repetidor digital para operador da pá carregadeira	01 Unidade	01 Unidade	01 Unidade
Esteira transportadora inclinada 21°	12 m x 24"	12 m x 24"	11 m x 24"
Compressor de ar	15 PCM - 3 cv	15 PCM - 3 cv	15 PCM - 3 cv
Bomba d' água	3 cv	3 cv	3 cv
Hidrômetro dosador de água com pré-determinador	01 Unidade	01 Unidade	01 Unidade
Balança de aditivo	60 L	Opcional - 60 L	Opcional - 60 L
Moega rasga saco com rosca helicoidal	Ø 219 x 7.790 mm / Capacidade 450 kg	Ø 219 x 7.000 mm / Capacidade 450 kg	Ø 219 x 6.400 mm / Capacidade 225 kg
Moega para descarregamento de big bag (opcional)	3 m ³	3 m ³	3 m ³
Cabine de operação com mesa de comando da central tipo piano	220/380 V - trifásico	220/380 V - trifásico	220/380 V - trifásico
Peso aproximado	8.200 kg	5.300 kg	5.000 kg